

## คำแนะนำในการลงทะเบียนใช้งานระบบ Web Application

### งานทะเบียนสมาชิกและต่อใบอนุญาตฯ

#### ขั้นการเข้าใช้งานและการลงทะเบียน

1. เข้าสู่หน้า เว็บไซต์สภาการพยาบาล [www.tnmc.or.th](http://www.tnmc.or.th)
2. เลือก เว็บแอปพลิเคชันบริการสมาชิก

สภาการพยาบาล  
Thailand Nursing and Midwifery Council

หน้าแรก | เกี่ยวกับองค์กร | บริการสมาชิก | บริการประชาชน | พิพิธภัณฑ | กฎหมาย | มาตรฐานวิชาชีพ

ติดต่อเรา

สภาการพยาบาลและบริการ

เว็บแอปพลิเคชันบริการสมาชิก

Activate Windows  
Go to Settings to activate Wi

### 3. เมื่อคลิกเข้ามาจะพบช่องให้ใส่ e-mail

หากสมาชิกยังไม่เคยลงทะเบียนให้เลือกลงทะเบียน ดังภาพ

สภาการพยาบาล - ระบบสมาชิก

services.tnmc.or.th

สภาการพยาบาล  
Thailand Nursing and Midwifery Council

หน้าแรก TH Sign Up

Login to your account

E-mail

Password

Login

หากท่านยังไม่เคยเข้าใช้ระบบกรุณาลงทะเบียนเพื่อเข้ารับรหัสใช้งาน  
หรือคลิกที่นี่ หากลืมรหัสผ่าน

#### 4. หลังคลิกลงทะเบียน จะพบประเภทผู้รับบริการ ให้เลือก “สมาชิกสภาการพยาบาล”

The screenshot shows a registration form titled "ลงทะเบียนเพื่อเข้ารับรหัสใช้งาน" (Register to receive login code). Under the heading "เลือกประเภทผู้รับบริการ:" (Select service category:), there are two options. The second option, "สมาชิกสภาการพยาบาล" (Member of the Council of Nurses and Midwives), is highlighted with a red box. Below the options is a "ย้อนกลับ" (Back) button.

#### 5. กรอกข้อมูลเพื่อลงทะเบียนสมาชิกสภาการพยาบาล

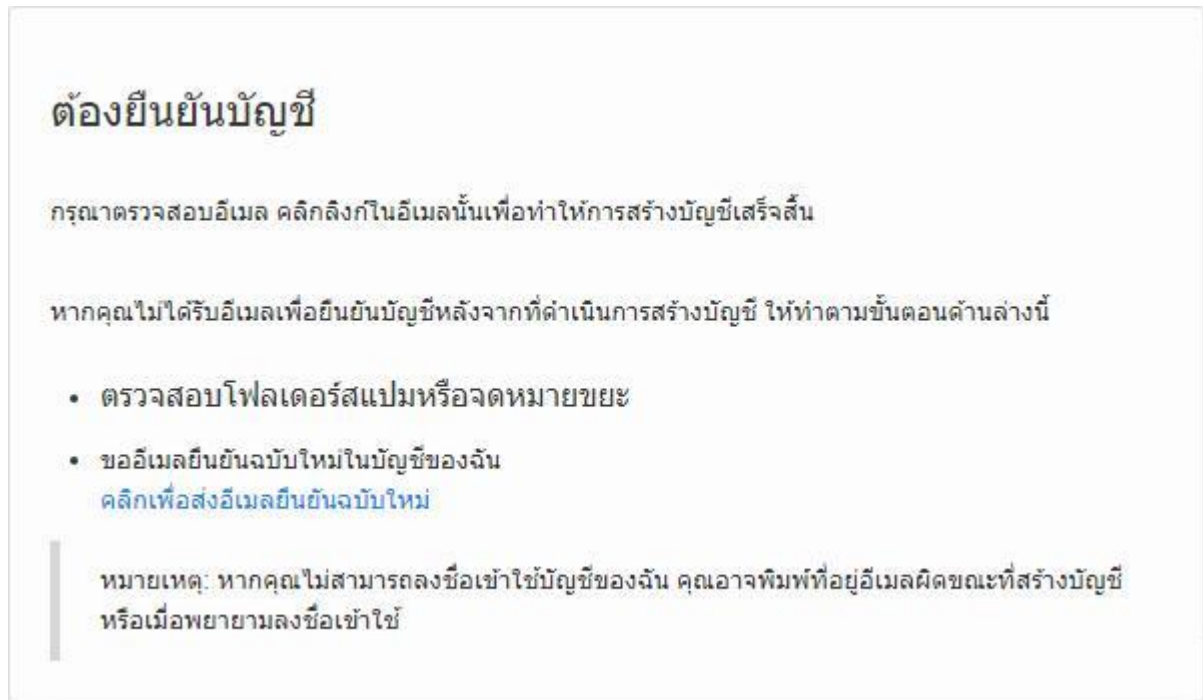
ข้อสังเกต ระบุชื่อนาม-สกุล ตามใบอนุญาตฯ และกรอก e-mail ที่สามารถเข้าใช้งานได้จริง

The screenshot shows a registration form titled "ลงทะเบียนสมาชิกสภาการพยาบาล" (Register Council of Nurses and Midwives member). The form includes the following fields:

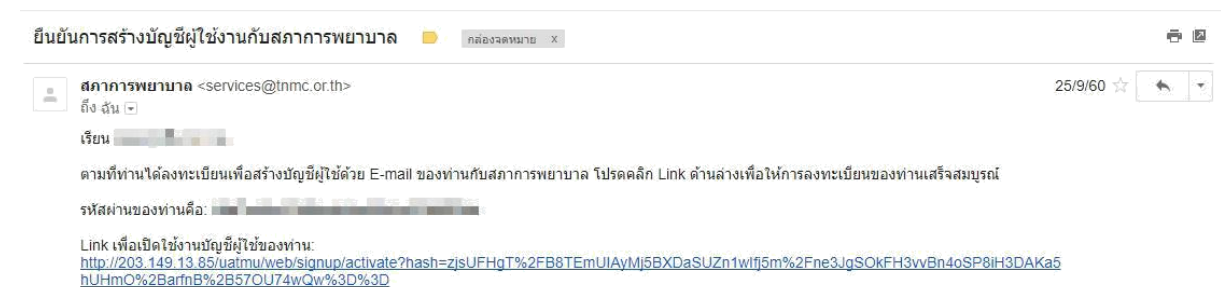
- เลขที่สมาชิก: \* (Member ID): ประกอบด้วยสมาชิก (Member ID) and เลขประจำตัวประชาชน: \* (National ID Number).
- คำนำหน้าชื่อ: \* (Prefix): Dropdown menu with "คุณ" (Mr./Ms.) selected.
- ชื่อ-สกุล: \* (Name and Surname): ประกอบด้วย (Name) and ระบุนามสกุล (Surname).
- Email: \* (Email): ประกอบด้วย (Email) and ระบุนามสกุล (Surname).
- Confirm Email: \* (Confirm Email): ประกอบด้วย (Confirm Email).
- Password: (Password): ประกอบด้วย (Password).
- Confirm Password: (Confirm Password): ประกอบด้วย (Confirm Password).
- พิมพ์อักษรที่เห็นในภาพ: (Captcha): ประกอบด้วย (Captcha) and Captcha.

Buttons: "ย้อนกลับ" (Back) and "สมัคร" (Register).

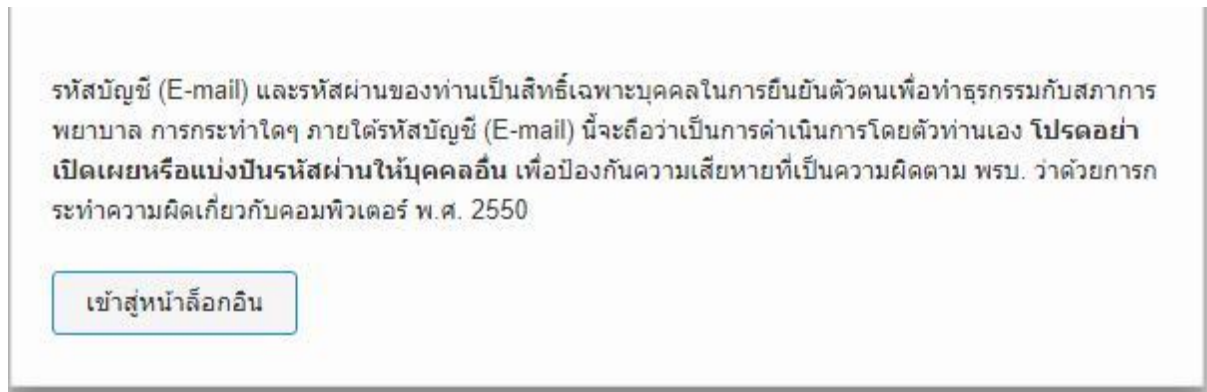
6. เมื่อกด สมัคร จะขึ้นข้อความดังภาพ ทำการตรวจสอบอีเมล (ในอีเมลของท่านที่ได้ลงทะเบียนไว้) เพื่อยืนยันการสร้างบัญชีใช้งานระบบ Web Application



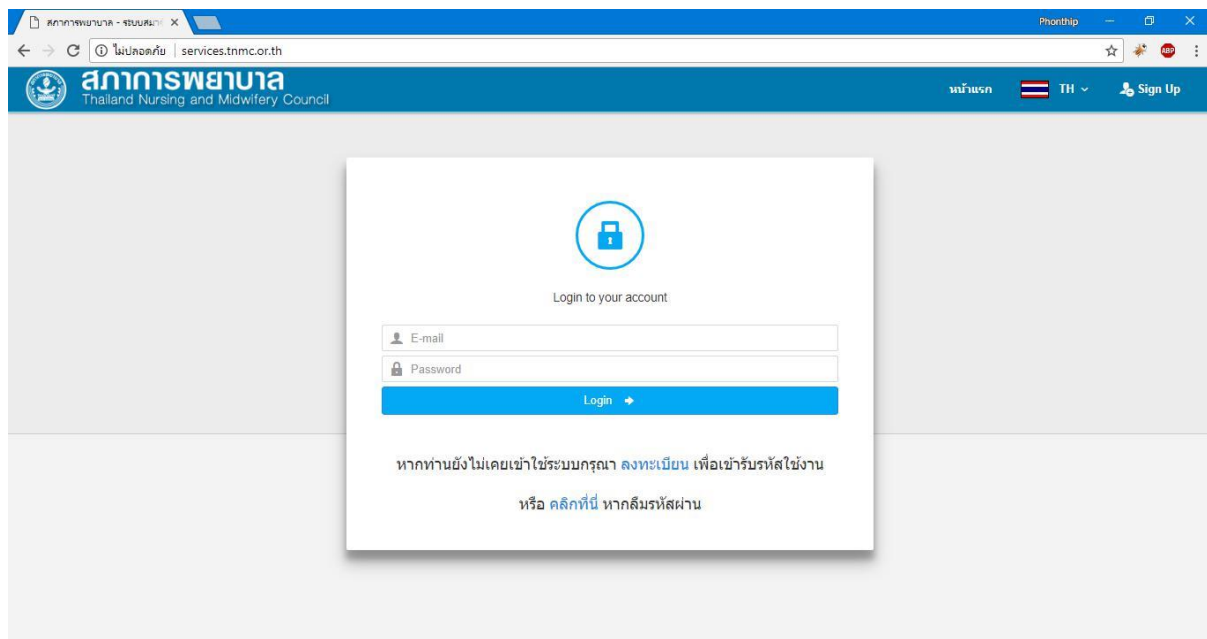
7. หลังจากเข้าตรวจสอบอีเมล จะพบข้อความ “ยืนยันการสร้างบัญชีผู้ใช้งานกับสภาการพยาบาล” ให้เปิดจดหมาย และ คลิก Link เพื่อเปิดใช้งานบัญชีผู้ใช้งาน หากไม่ได้รับอีเมล ให้ตรวจสอบในโฟลเดอร์สแปม หรือจดหมายขยะ



8. เมื่อคลิก Link เรียบร้อยแล้ว จะขึ้นข้อความแจ้งว่า ระบบได้ทำการลงทะเบียนเสร็จสมบูรณ์ ดังภาพให้คลิก“เข้าสู่หน้า ล็อกอิน”



9. กรอก E-mail และ Password ที่ได้ทำการลงทะเบียนไว้ เพื่อทำการล็อกอิน



10. หลังจากล็อกอินเข้าระบบเรียบร้อยแล้ว ระบบจะให้ท่านกรอกแบบฟอร์มข้อมูลสมาชิก

ให้ท่านกรอกข้อมูลให้ครบถ้วน โดยเฉพาะช่องที่มีเครื่องหมาย \* ต้องกรอกให้ครบ พร้อมโหลดภาพถ่ายตามข้อกำหนด

The screenshot shows the registration form titled "กรอกแบบฟอร์มข้อมูลสมาชิก" (Member Information Form) on the website of the Thailand Nursing and Midwifery Council. The form includes the following fields:

- แบบใบสมัครประเภท: เลือกไฟล์ | โหลดไฟล์เลือกไฟล์ได้ (ถ้ายังไม่มีรูปถ่าย)
- เลขประจำตัวประชาชน: [Redacted]
- อีเมล: [Redacted] | อีเมลสำรอง: [Redacted]
- ชื่อ (En): \* [Redacted] | สกุล (En): \* [Redacted]
- เพศ: \* หญิง | LINE ID: [Redacted]
- วันเดือนปีเกิด: \* [Redacted] | วันถึง: [Redacted]
- ระดับการศึกษา: \* ปริญญาตรี
- เชื้อชาติ: \* ไทย | สัญชาติ: \* THAILAND
- ศาสนา: \* พุทธ | สถานภาพสมรส: \* โสด

11. หลังจากที่ได้ท่านกรอกแบบฟอร์มข้อมูลสมาชิกเรียบร้อยแล้วให้คลิก **ข้าพเจ้ายอมรับเงื่อนไขข้างต้น** แล้วกดบันทึก

The screenshot shows the final step of the registration process. It includes a "ยืนยัน" (Confirm) button and a "บันทึก" (Save) button. A red box highlights a consent section with the following text:

ข้าพเจ้ายอมรับว่า ข้อมูลทั้งหมดข้างต้น เป็นความจริง หากพบว่าข้อมูลไม่ถูกต้อง ข้าพเจ้ายอมรับผลการพิจารณา เงื่อนไข และการดำเนินการตามที่สภาการพยาบาลเห็นสมควร

ข้าพเจ้ายอมรับเงื่อนไขข้างต้น

12. หลังจากกดบันทึกข้อมูล Register เรียบร้อยแล้วระบบจะปรากฏหน้าจอข้อมูลส่วนตัว จะแสดงข้อมูลของ สมาชิก

สภาการพยาบาล  
Thailand Nursing and Midwifery Council

หน้าแรก TH Logout

ข้อมูลส่วนตัว

เลขที่บัตรประชาชน: [REDACTED]

ชื่อ-สกุล: [REDACTED]

อีเมล: [REDACTED]

สถาบัน: [REDACTED]

หลักสูตร: [REDACTED]

เลขที่สมาชิก: [REDACTED]

วันที่เป็นสมาชิก: [REDACTED]

วันที่สมาชิกหมดอายุ: [REDACTED]

คุณได้ Login เข้าสู่ระบบครั้งสุดท้าย วันที่ 25 ธันวาคม 2560 11:22:39 น.

Version: DEV.1.104.25601214

13. จากนั้น คลิกยื่นคำร้อง ระบบจะแสดงรายการยื่นคำร้องขอรับบริการงานต่างๆ ให้เลือกงานต่ออายุใบอนุญาต และคลิกต่อ อายุใบอนุญาต

สภาการพยาบาล  
Thailand Nursing and Midwifery Council

หน้าแรก TH Logout

ข้อมูลส่วนตัว

ยื่นคำร้อง

ตรวจสอบสถานะ

ออกจากระบบ

ยื่นคำร้องขอรับบริการ

- งานสอบความรู้
  - การสมัครสอบความรู้เพื่อขึ้นทะเบียนฯ กรณีสมัครสอบครั้งแรก
  - การขอหนังสือรับรองการขึ้นทะเบียนฯ เพิ่มเติม
- งานต่ออายุใบอนุญาต
  - ต่ออายุใบอนุญาต
- งานรับรองหน่วยคะแนน
  - การขอรับรองหน่วยคะแนนจากการเสนอผลงานรายบุคคล

ยื่นคำร้องขอรับบริการ

- งานสอบความรู้
  - การสมัครสอบความรู้เพื่อขึ้นทะเบียนฯ กรณีสมัครสอบครั้งแรก
  - การขอหนังสือรับรองการขึ้นทะเบียนฯ เพิ่มเติม
- งานต่ออายุใบอนุญาต
  - ต่ออายุใบอนุญาต
- งานรับรองหน่วยคะแนน
  - การขอรับรองหน่วยคะแนนจากการเสนอผลงานรายบุคคล

กรณี ยื่นคำร้องไม่ได้ เนื่องจาก

- กรณีข้อมูลสมาชิกไม่ครบถ้วนหรือไม่ถูกต้อง
- กรณีหน่วยคะแนนCNEU ไม่ครบ
- กรณียังไม่ถึงวันต่ออายุสมาชิกใบอนุญาต

สภาการพยาบาล  
Thailand Nursing and Midwifery Council

หน้าแรก TH Logout

กรณชาติติดต่อเจ้าหน้าที่เพื่อตรวจสอบข้อมูล

เลขที่ใบอนุญาต: [redacted]

วันที่เริ่มต้นใบอนุญาต: 26 มิถุนายน 2560

วันที่ใบอนุญาตหมดอายุ: 25 มิถุนายน 2565

วันที่สามารถยื่นคำร้องต่ออายุได้: 27 ธันวาคม 2564

วันที่ออกบัตรสมาชิก: 26 มิถุนายน 2560

วันที่บัตรสมาชิกหมดอายุ: 25 มิถุนายน 2565

ข้อมูลสมาชิกไม่ครบถ้วนหรือไม่ถูกต้อง ติดต่องานทะเบียน 02-5967555-61

คะแนน CNEU: 0

คะแนน CNEU ไม่ถูกต้อง ติดต่องาน ศ.น.พย. 02-5967562-6

คุณได้ Login เข้าสู่ระบบครั้งสุดท้าย วันจันทร์ ที่ 25 ธันวาคม 2560 11:22:39 น.

Version: DEV.1.104.25601214

สภาการพยาบาล  
Thailand Nursing and Midwifery Council

หน้าแรก TH Logout

ข้อมูลใบอนุญาต

เลขที่ใบอนุญาต: [redacted]

วันที่เริ่มต้นใบอนุญาต: 26 มิถุนายน 2560

วันที่ใบอนุญาตหมดอายุ: 25 มิถุนายน 2565

วันที่สามารถยื่นคำร้องต่ออายุได้: 27 ธันวาคม 2564 (ยังไม่ถึงวันที่กำหนดต่ออายุใบอนุญาต)

คะแนน CNEU: 50

คุณได้ Login เข้าสู่ระบบครั้งสุดท้าย วันจันทร์ ที่ 25 ธันวาคม 2560 11:22:39 น.

Version: DEV.1.104.25601214

## กรณีระบบตรวจสอบว่ามีข้อมูลครบถ้วนแล้ว

### 14. กรอกข้อมูลการต่ออายุใบอนุญาต

สภาการพยาบาล  
Thailand Nursing and Midwifery Council

หน้าแรก TH Logout

ข้อมูลส่วนตัว

ยื่นคำร้อง

ตรวจสอบสถานะ

ออกจากระบบ

#### การขอต่ออายุใบอนุญาตเป็นผู้ประกอบวิชาชีพ

กรอกข้อมูล ใบคำร้อง

คำนำหน้า: นางสาว

ชื่อ(Th): นามสกุล(Th):

ชื่อ(En): นามสกุล(En):

เลขประจำตัวประชาชน:

วัน/เดือน/ปี เกิด: เพศ: หญิง

เชื้อชาติ: ไทย สัญชาติ: THAILAND

ศาสนา: พุทธ สถานภาพสมรส: โสด

ที่อยู่ตามทะเบียนบ้าน:

จังหวัด:

อำเภอ:

### 15. หลังจากกรอกข้อมูลเรียบร้อยแล้วคลิก ยื่นคำร้อง

วุฒิปริญญาตรี

หลักสูตร: กรุณาเลือก

ชื่อสถาบัน: กรุณาเลือก

ปีที่สำเร็จ: ปีสำเร็จการศึกษา

วุฒิปริญญาโท

หลักสูตร: กรุณาเลือก

ชื่อสถาบัน: วิทยาลัยที่จบ

ปีที่สำเร็จ: ปีสำเร็จการศึกษา

วุฒิปริญญาเอก

หลักสูตร: กรุณาเลือก

ชื่อสถาบัน: วิทยาลัยที่จบ

ปีที่สำเร็จ: ปีสำเร็จการศึกษา

Version DEV.1.104.25601214



## 16. เมื่อกดยื่นคำร้อง จะปรากฏรายการเอกสารที่ต้องยื่น คลิกยืนยันการยื่นคำร้องอีกครั้ง

**สภาการพยาบาล**  
Thailand Nursing and Midwifery Council

หน้าแรก TH Logout

ข้อมูลส่วนตัว

**ยื่นคำร้อง**

ตรวจสอบสถานะ

ออกจากระบบ

### การขอต่ออายุใบอนุญาตเป็นผู้ประกอบวิชาชีพ

เอกสารที่ต้องยื่น

- แบบคำขอต่ออายุใบอนุญาตเป็นผู้ประกอบวิชาชีพ (ทยอ.6)
- คำขอรับบัตรประจำตัวสมาชิกสภาการพยาบาล (สท.4)
- ทะเบียนบ้านหรือบัตรประชาชน หรือบัตรรถ. (สำเนา)
- ใบอนุญาตฯ ปัจจุบัน (สำเนา)
- บัตรสมาชิกปัจจุบัน (สำเนา)
- รูปถ่าย 1 นิ้ว จำนวน 3 รูป
- เอกสารการเก็บหน่วยคะแนน CNEU

**ยื่นคำร้อง**

Version: DEV.1.104.25601214

## 17. เมื่อกดยื่นร้อง จะแสดงขั้นตอนการดำเนินการ คลิกพิมพ์เอกสาร ระบบจะแสดง เอกสารต่างตามคำร้องต่าง ๆ เป็นPDF สมาชิกสั่งพิมพ์เอกสารส่งกลับมายังสภาการพยาบาล

**นฤมล ภักุทาภิขี**

ข้อมูลส่วนตัว

ยื่นคำขอ

**ตรวจสอบสถานะ**

ตรวจสอบหน่วยคะแนน

ออกจากระบบ

### การขอต่ออายุใบอนุญาตเป็นผู้ประกอบวิชาชีพ

เลขที่คำร้อง : 632104003689  
วันที่ยื่นคำขอ : 10/01/2563

ลำดับ	ขั้นตอนการดำเนินการ	สถานะ
1.	พิมพ์เอกสารโดยคลิกที่ปุ่มด้านขวา และจัดส่งเอกสารมายังสภาการพยาบาล ภายใน 15 วัน นับตั้งแต่วันที่ยื่นคำขอในระบบ	<input type="button" value="พิมพ์เอกสาร"/>
2.	สภาการพยาบาลได้รับเอกสาร	✗
3.	สถานะการตรวจสอบคุณสมบัติ	✗
4.	แจ้งค่าธรรมเนียมการต่ออายุใบอนุญาตฯ ทาง Email	✗
5.	สภาการพยาบาลได้รับชำระค่าธรรมเนียมการต่อใบอนุญาตฯ	✗
6.	อยู่ระหว่างการดำเนินการ	✗
7.	จัดส่งเอกสารทางไปรษณีย์	✗

ข้อมูล ณ วันที่ 21 กุมภาพันธ์ 2563 เวลา 09:45 น.

## 18. หน้าจอแสดงรายการพิมพ์เอกสาร

**หมายเหตุ** สมาชิกต้องส่งเอกสารคำขอต่ออายุใบอนุญาตที่พิมพ์จากระบบ Web Application และแนบเอกสารตามแบบ RQ11 ส่งเอกสารมายังสภาการพยาบาลก่อน เมื่อเอกสารถึงสภาการพยาบาลและเจ้าหน้าที่ตรวจสอบเอกสารแล้วครบถ้วนถูกต้อง จะแจ้งการชำระเงินไปยัง e-mail ของท่านหรือสามารถสั่งพิมพ์ใบแจ้งค่าธรรมเนียมจากการตรวจสอบสถานะในระบบ Web Application

19. การตรวจสอบสถานะข้อสมาชิก **คลิกตรวจสอบสถานะ** ระบบจะแสดงรายการยื่นคำร้องต่าง ๆ ที่สมาชิกทำการยื่นคำร้องไว้