

## การศึกษาด้วยตนเองจากบทความวิชาการ เล่มที่ 19

### การผดุงครรภ์

สมาชิกที่ต้องการลงทะเบียนซื้อหนังสือบทความวิชาการ เล่มที่ 19 เรื่อง การผดุงครรภ์ ในการศึกษาด้วยตนเองเพื่อเก็บหน่วยคะแนน ต้องยื่นคำร้องขอลงทะเบียนซื้อหนังสือบทความวิชาการ และการชำระค่าธรรมเนียม (RQ01) ผ่านระบบ Web Application เท่านั้น เนื่องจากสภาการพยาบาลได้ยกเลิกการยื่นของลงทะเบียนบทความวิชาการในช่องทางเดิม ทั้งนี้ หากสมาชิก ไม่ดำเนินการยื่นคำร้องดังที่กล่าวมาข้างต้น สภาการพยาบาลจะไม่สามารถดำเนินการให้ท่านได้

**ขั้นตอนการลงทะเบียนเพื่อสะสมหน่วยคะแนนจากบทความวิชาการ  
สำหรับสมาชิกที่เข้าใช้งานครั้งแรก เพื่อลงทะเบียน “เก็บหน่วยคะแนนการศึกษาต่อเนื่อง”**



1. เข้าเว็บไซต์ [www.tnmc.or.th](http://www.tnmc.or.th)
2. คลิก >> เว็บแอปพลิเคชันบริการสมาชิก <http://services.tnmc.or.th/>
3. คลิก >> ลงทะเบียน เพื่อเข้ารับรหัสใช้งาน  
เลือก >> สมาชิกสภาการพยาบาล

ลงทะเบียนเพื่อเข้ารับรหัสใช้งาน

เลือกประเภทผู้รับบริการ:

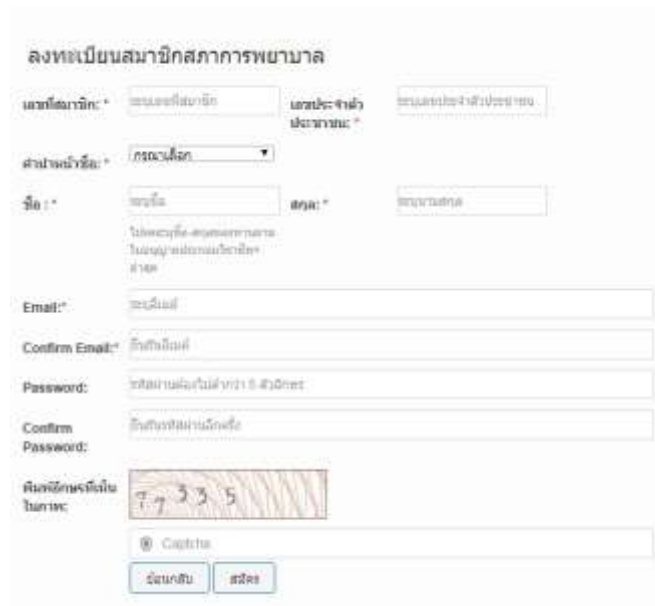
- นักศึกษาพยาบาล  
สำหรับผู้ที่ยังมีใบอนุญาตประกอบวิชาชีพ เพื่อสมัครสอบความรู้อื่นๆ

- สมาชิกสภาการพยาบาล  
สำหรับผู้ที่เป็สมาชิกสภาการพยาบาล เพื่อสมัครสอบแลงคิว รับใบประกอบสมาชิก ฯลฯ

ถัดมา

4. กรอกข้อมูลให้ครบตามฟอร์ม >> ลงทะเบียนสมาชิกสภาการพยาบาล <<

เมื่อกรอกข้อมูลเสร็จแล้ว คลิก >> สมัครง



ลงทะเบียนสมาชิกสภาการพยาบาล

เลขที่สมาชิก\*  เลขประจำตัวประชาชน\*

สาขาวิชาชีพ\*

ชื่อ\*  สกุล\*

ไม่เผยแพร่ข้อมูลสภาการพยาบาลไปยังหน่วยงานอื่นโดยไม่ได้รับอนุญาต

Email\*

Confirm Email\*

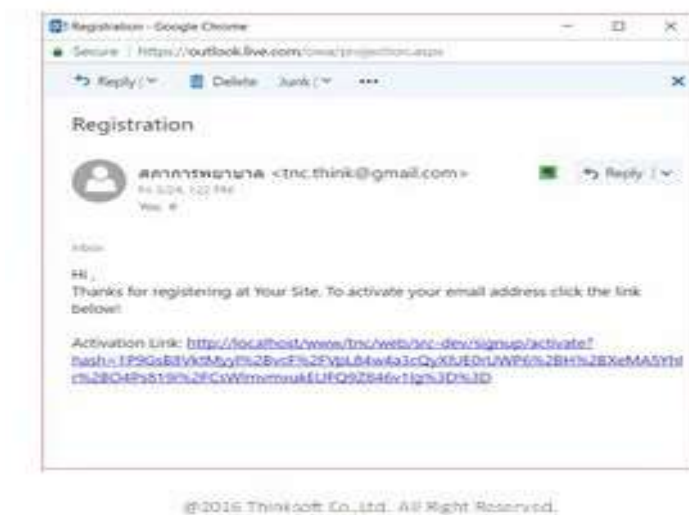
Password:  รหัสผ่านต้องมีตัวอักษร 8-30 ตัว

Confirm Password:  รหัสผ่านที่เหมือนกัน

พิมพ์อักษรที่เห็นในภาพ:

© Captcha

5. เข้าอีเมลเพื่อยืนยันระบบ คลิก >> ลิงค์ยืนยัน Activation Link



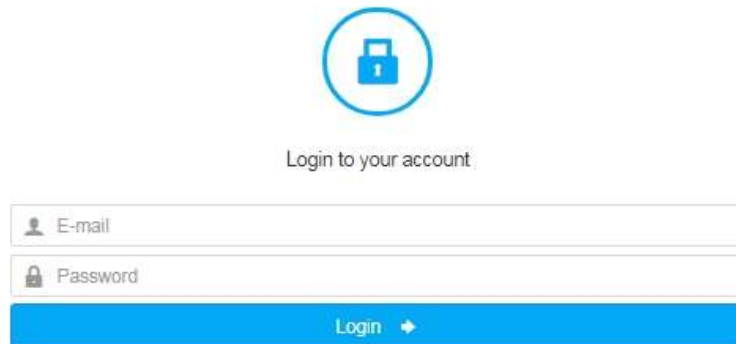
6. เมื่อระบบได้ทำการลงทะเบียนเสร็จสมบูรณ์ จะขึ้นข้อความด้านล่าง ให้คลิก >> เข้าสู่หน้าล็อกอิน<<

### การลงทะเบียนเสร็จสมบูรณ์

บัญชีของท่านได้รับการยืนยันเรียบร้อยแล้ว

รหัสบัญชี (E-mail) และรหัสผ่านของท่านเป็นสิทธิ์เฉพาะบุคคลในการยืนยันตัวตนเพื่อทำธุรกรรมกับสภาการพยาบาล การกระทำใดๆ ภายใต้อีเมล (E-mail) นี้จะถือว่าเป็นการดำเนินการโดยตัวท่านเอง โปรดอย่าเปิดเผยหรือแบ่งปันรหัสผ่านให้บุคคลอื่น เพื่อป้องกันความเสียหายที่เป็นความผิดตาม พรบ. ว่าด้วยการกระทำความผิดเกี่ยวกับคอมพิวเตอร์ พ.ศ. 2550

7. กรอก **username (e-mail)** และ **Password** ที่ได้ทำการลงทะเบียนไว้ เพื่อล็อกอินเข้าสู่ระบบ



The image shows a login interface. At the top center is a blue circular icon containing a white padlock. Below the icon is the text "Login to your account". Underneath are two input fields: the first is labeled "E-mail" with a person icon on the left, and the second is labeled "Password" with a padlock icon on the left. Below these fields is a blue button with the text "Login" and a right-pointing arrow.

หากท่านยังไม่เคยเข้าใช้ระบบกรุณา [ลงทะเบียน](#) เพื่อเข้ารับรหัสใช้งาน

หรือ [คลิกที่นี่](#) หากลืมรหัสผ่าน

8. กรอกแบบฟอร์มข้อมูลสมาชิกให้ครบถ้วน แล้วคลิก >> ข้าพเจ้ายอมรับเงื่อนไขข้างต้น แล้วกดบันทึก

9. หลังจากกดบันทึกข้อมูลในแบบฟอร์มข้อมูลสมาชิกเรียบร้อยแล้ว ระบบจะปรากฏ ข้อมูลส่วนตัว ให้เลือกหัวข้อ “ยื่นคำร้อง” และเลือก “การเก็บหน่วยคะแนนจากบทความวิชาการ”

10. กรอกข้อมูลการเก็บหน่วยคะแนนจากบทความวิชาการให้ครบถ้วน โดย เลือกบทความที่ต้องการ และระบุประเภทการซื้อบทความ อย่างใดอย่างหนึ่ง ได้แก่

- เลือกตอบแบบทดสอบทางไปรษณีย์
- เลือกตอบแบบทดสอบทางอินเทอร์เน็ต
- ซื้อเฉพาะบทความ (กรณีสมาชิกไม่ต้องการทำแบบทดสอบเพื่อเก็บหน่วยคะแนน)

11. ตรวจสอบที่อยู่ในการจัดส่ง และคลิก “ยื่นคำร้อง” หน้าจอจะปรากฏ รายการค่าธรรมเนียม คลิก “ยื่นคำร้อง”

12. ในข้อมูลการยื่นคำร้อง คลิก “รายละเอียด” จะเป็นข้อมูลขั้นตอนการดำเนินการ ให้พิมพ์ใบแจ้งค่าธรรมเนียม นำไปชำระเงินที่ธนาคารกรุงไทย ภายใน 30 วัน

**หมายเหตุ** เมื่อศูนย์การศึกษาต่อเนื่องได้รับข้อมูลการลงทะเบียนและการชำระเงินในระบบ จะดำเนินการจัดส่งเล่มบทความวิชาการให้ ภายใน 10-15 วันทำการ สมาชิกสามารถตรวจสอบสถานะของข้อมูลการยื่นคำร้อง โดยล็อกอินเข้าไปตรวจสอบสถานะ เลือกประเภทของคำร้อง และคลิกรายละเอียดของสถานะการยื่นคำร้อง